



ព្រះរាជាណាចក្រកម្ពុជា  
ជាតិ សាសនា ព្រះមហាក្សត្រ

ទិស្សការគណៈរដ្ឋមន្ត្រី

ឆ្នាំទី ១១ លេខ ៩

# ព្រឹត្តិបត្រព័ត៌មាន

## ក្រុមប្រឹក្សាសេដ្ឋកិច្ច សង្គមកិច្ច និងវិប្បធម៌

### សកម្មភាព

### ការងារ

កម្រិតសកម្មភាព



ក

គ

# Work Activities

ង

ប្រចាំខែកញ្ញា ឆ្នាំ២០១៨



# មាតិកា

## ល.រ បរិយាយ

## លេខទំព័រ

I-	កិច្ចប្រជុំក្រុមប្រឹក្សាសេដ្ឋកិច្ច សង្គមកិច្ច និងវប្បធម៌	
	- សេចក្តីព្រាងកិច្ចព្រមព្រៀងស្តីពីពាណិជ្ជកម្មតាមបណ្តោយព្រំដែនកម្ពុជា-វៀតណាម	១-២
II-	សកម្មភាពការងាររបស់ក្រុមវាយតម្លៃលើផលប៉ះពាល់លិខិតបទដ្ឋានគតិយុត្ត (ក្រុម RIA)	
	- កិច្ចប្រជុំក្រុមប្រតិបត្តិលិខិតបទដ្ឋានគតិយុត្តជាមួយក្រុមការងារRIA របស់ក្រសួងអប់រំ យុវជន និងកីឡា	៣
III-	កិច្ចប្រជុំស្តីពីស្ថានភាពសេដ្ឋកិច្ច សង្គមកិច្ច និងវប្បធម៌កម្ពុជា ប្រចាំខែសីហា ឆ្នាំ២០១៨	៤-១៣
IV-	សកម្មភាពដទៃទៀតរបស់ ឯកឧត្តម ទេសរដ្ឋមន្ត្រី <b>យឹម ណុលឡា</b> ប្រធានក្រុមប្រឹក្សាសេដ្ឋកិច្ច សង្គមកិច្ច និងវប្បធម៌ ប្រចាំខែកញ្ញា ឆ្នាំ២០១៨	១៤-១៥



# សេចក្តីព្រាងកិច្ចព្រមព្រៀងស្តីពី

## ពាណិជ្ជកម្មតាមបណ្តោយព្រំដែនកម្ពុជា-វៀតណាម



ផ្អែកលើចំណាវដ៏ ខ្ពង់ ខ្ពស់របស់ ឯកឧត្តមកិត្តិនីតិកោសលបណ្ឌិតឧបនាយករដ្ឋមន្ត្រីប្រចាំ រដ្ឋមន្ត្រីស្តីទីទទួលបន្ទុក ទីស្តីការគណៈរដ្ឋមន្ត្រី ចុះថ្ងៃទី៣១ ខែសីហា ឆ្នាំ២០១៨ លើសំណើរបស់ ក្រសួងពាណិជ្ជកម្ម ក្រុមប្រឹក្សាសេដ្ឋកិច្ច សង្គមកិច្ច និងវប្បធម៌ បានរៀបចំកិច្ចប្រជុំ នៅថ្ងៃទី៤ ខែកញ្ញា ឆ្នាំ២០១៨ ក្រោមអធិ-

បតីភាព ឯកឧត្តម ទេសរដ្ឋមន្ត្រី **ឃឹម ណុលឡា** ប្រធានក្រុមប្រឹក្សាសេដ្ឋកិច្ច សង្គមកិច្ច និងវប្បធម៌ (ECOSOCC) ដោយមានការអញ្ជើញចូលរួមពី ឯកឧត្តម **ឃឹម ណុលសន** និង ឯកឧត្តម **ឌុយ ឆៅ** អនុប្រធាន ECOSOCC ឯកឧត្តម **អ៊ិន ថោងសេង** និង ឯកឧត្តម **ខេង វ៉ែតដា** សមាជិក ECOSOCC ព្រមទាំងមន្ត្រីលេខាធិការដ្ឋាន ECOSOCC ផងដែរ។

កិច្ចប្រជុំគណៈកម្មការចម្រុះកម្ពុជា-វៀតណាម លើកទី១៦ ដែលប្រារព្ធធ្វើនៅថ្ងៃទី១៦-១៧ ខែឧសភា ឆ្នាំ២០១៨ នៅទីក្រុងហាណូយប្រទេសវៀតណាម បានប្រគល់ភារកិច្ចជូនក្រសួងពាណិជ្ជកម្មកម្ពុជា និង ក្រសួងឧស្សាហកម្ម និងពាណិជ្ជកម្មវៀតណាម ពិភាក្សាស្វែងរកការឯកភាពរួមលើសេចក្តីព្រាងស្តីពី "ពាណិជ្ជកម្មតាមបណ្តោយព្រំដែនកម្ពុជា-វៀតណាម"។ ដើម្បីពន្លឿនកិច្ចការនេះ និងស្វែងរកធាតុចូល ក្រសួងពាណិជ្ជកម្មបានស្នើសុំ ឯកឧត្តមកិត្តិនីតិកោសលបណ្ឌិតឧបនាយករដ្ឋមន្ត្រីប្រចាំ រដ្ឋមន្ត្រីស្តីទីទទួល បន្ទុកទីស្តីការគណៈរដ្ឋមន្ត្រី ចាត់មន្ត្រីជំនាញ ដើម្បីពិនិត្យនិងផ្តល់យោបល់លើសេចក្តីព្រាងកិច្ចព្រមព្រៀង នេះ។

សេចក្តីព្រាងស្តីពី "ពាណិជ្ជកម្មតាមបណ្តោយព្រំដែនកម្ពុជា-វៀតណាម" មានគោលបំណងដូចខាង ក្រោមនេះ ៖

- ពង្រឹងមិត្តភាព សហប្រតិបត្តិការទូលំទូលាយគ្រប់ជ្រុងជ្រោយ ការអភិវឌ្ឍដោយចីរភាព
- ជំរុញពាណិជ្ជកម្មទំនិញនិងសេវាកម្មឆ្លងកាត់ព្រំដែនរវាងប្រទេសទាំងពីរ
- បង្កើតទំនាក់ទំនងរយៈពេលវែង ប្រកបដោយនិរន្តរភាព និងស្ថេរភាព
- សម្រួលការងារអន្តោប្រវេសន៍ មធ្យោបាយ ការនាំចូល ការនាំចេញ ពាណិជ្ជកម្ម ការដោះដូរទំនិញ រវាងប្រទេសទាំងពីរ។









# III- កិច្ចប្រជុំស្តីពីស្ថានភាពសេដ្ឋកិច្ច សង្គមកិច្ច និងវប្បធម៌កម្ពុជា ប្រចាំខែសីហា ឆ្នាំ២០១៨



របាយការណ៍ស្តីពីស្ថានភាពសេដ្ឋកិច្ច សង្គមកិច្ច និងវប្បធម៌ ប្រចាំខែសីហា ឆ្នាំ២០១៨ នេះ ជាលទ្ធផលនៃ កិច្ចប្រជុំទូលាយក្រុមប្រឹក្សាសេដ្ឋកិច្ច សង្គមកិច្ច និងវប្បធម៌ (ECOSOCC) នៅថ្ងៃទី១៨ ខែតុលា ឆ្នាំ២០១៨ ក្រោម អធិបតីភាព ឯកឧត្តម **យ៉ឹម ណុលឡា** ទេសរដ្ឋមន្ត្រីទទួល បេសកកម្មពិសេស ប្រធានក្រុមប្រឹក្សាសេដ្ឋកិច្ច សង្គមកិច្ច និងវប្បធម៌ ដោយមានការអញ្ជើញចូលរួមពី អនុប្រធាន សមាជិក សមាជិកា អគ្គលេខាធិការ អគ្គលេខាធិការរង នៃ ក.ស.វ. និងតំណាងក្រសួង-ស្ថាប័នពាក់ព័ន្ធ។

## ១) ស្ថានភាពសន្ទស្សន៍ថ្លៃទំនិញប្រើប្រាស់ និងអត្រាប្តូរប្រាក់

➔ នាខែសីហា ឆ្នាំ២០១៨សន្ទស្សន៍ថ្លៃទំនិញប្រើប្រាស់កើនឡើង**០,៧%** ធៀបនឹងខែមុន និងកើនឡើង**២,៦%** ធៀបនឹងខែដូចគ្នាឆ្នាំមុន (រយៈពេល១២ខែ)។

តារាង១.១. បម្រែបម្រួលថ្លៃធៀបនឹងខែដូចគ្នាឆ្នាំមុនសម្រាប់ក្រុមទំនិញនិងមុខទំនិញមួយចំនួន

ក្រុមទំនិញ:		មុខទំនិញ:	
ភោជនីយដ្ឋាន:	+៥,៤%	ឧស្ម័ន:	+៦,៣%
ទំនិញ និងសេវាកម្មផ្សេងៗ	+៣,៥%	ប្រេងសាំង:	+៦,០%
សំលៀកបំពាក់ និងស្បែកជើង:	+៣,៣%	ប្រេងម៉ាស៊ូត:	+៥,៤%
ម្ហូបអាហារ:	+២,៧%	ត្រីស្រស់:	+៤,៧%
ការដឹកជញ្ជូន:	+២,៥%	សាច់ជ្រូក: សាច់	+៣,០%
សុខាភិបាល:	+១,៥%	គោ:	+២,៦%
គ្រឿងសង្ហារឹមនិងសម្ភារៈប្រើប្រាស់:	+១,២%	សាច់មាន់:	+១,៨%
ផ្ទះសំបែង ទឹក អគ្គិសនី ឧស្ម័ន និងឥន្ធនៈផ្សេងទៀត	+០,៩%		

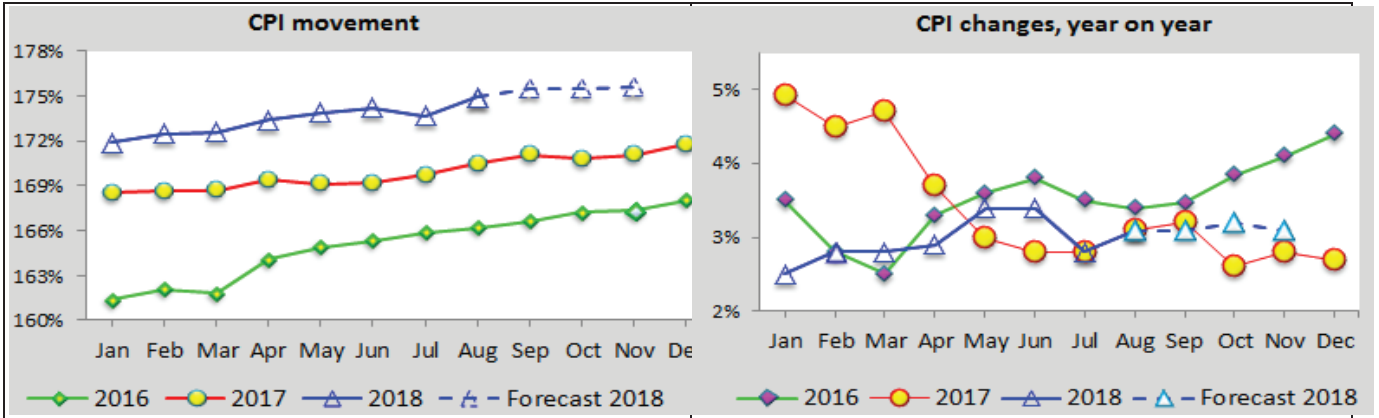
តារាង១.២. បម្រែបម្រួលសន្ទស្សន៍ថ្លៃទំនិញប្រើប្រាស់ ២០១៦-២០១៨

ឆ្នាំ	ធៀបនឹងខែ	មករា	កុម្ភៈ	មីនា	មេសា	ឧសភា	មិថុនា	កក្កដា	សីហា	កញ្ញា <sup>P</sup>	តុលា <sup>P</sup>	វិច្ឆិកា <sup>P</sup>	ធ្នូ	ប្រចាំឆ្នាំ
២០១៨	ដូចគ្នាឆ្នាំមុន	២,០%	២,៣%	២,៣%	២,៤%	២,៩%	២,៩%	២,៣%	២,៦%	២,៦%	២,៧%	២,៦%		
	មុន	០,១%	០,៤%	០,០៤%	០,៥%	០,៣%	០,១%	-០,៣%	០,៧%	០,៣%	០%	០,១%		
២០១៧	ដូចគ្នាឆ្នាំមុន	៤,៤%	៤,០%	៤,២%	៣,២%	២,៥%	២,៣%	២,៣%	២,៦%	២,៧%	២,១%	២,៣%	២,២%	២,៩%
	មុន	០,៣%	០,១%	០,០%	០,៤%	-០,២%	០,១%	០,៣%	០,៤%	០,៣%	-០,២%	០,២%	០,៤%	
២០១៦	ដូចគ្នាឆ្នាំមុន	៣%	២,៣%	២,០%	២,៨%	៣,១%	៣,៣%	៣,០%	២,៩%	៣,០%	៣,៤%	៣,៦%	៣,៩%	៣%
	មុន	-០,២%	០,៤%	-០,២%	១,៤%	០,៥%	០,២%	០,៣%	០,២%	០,៣%	០,៤%	០	០,៤%	

P: គួរលេខខែកញ្ញា តុលា និងវិច្ឆិកា ឆ្នាំ២០១៨ ជាគួរលេខព្យាករ (តាមវិធីសាស្ត្រ DECOMPOSITION)

\* ការវិភាគជាសំណេរដកស្រង់ចេញពីទិន្នន័យសំខាន់ៗប៉ុណ្ណោះ: មិនគ្របដណ្តប់គួរលេខទាំងអស់ទេ (មើលតារាងភ្ជាប់មកជាមួយ)។  
 \* ដើម្បីមានសង្គតិភាពក្នុងការប្រើប្រាស់លេខខ្មែរ និងអន្តរជាតិ សញ្ញាក្រឡៅសនៅក្នុងអត្ថបទ តាងឲ្យទសភាគ។ ប៉ុន្តែក្នុងតារាងលេខ )Excel) សញ្ញាក្រឡៅសតាងឲ្យខ្លាំងពាន់ ឯសញ្ញាចុចជាទសភាគវិញ។

ក្រាហ្វ ១.១. ចលនានិងបម្រែបម្រួលសន្ទស្សន៍ថ្លៃទំនិញប្រើប្រាស់តារាង



១.៣. អត្រាប្តូរប្រាក់

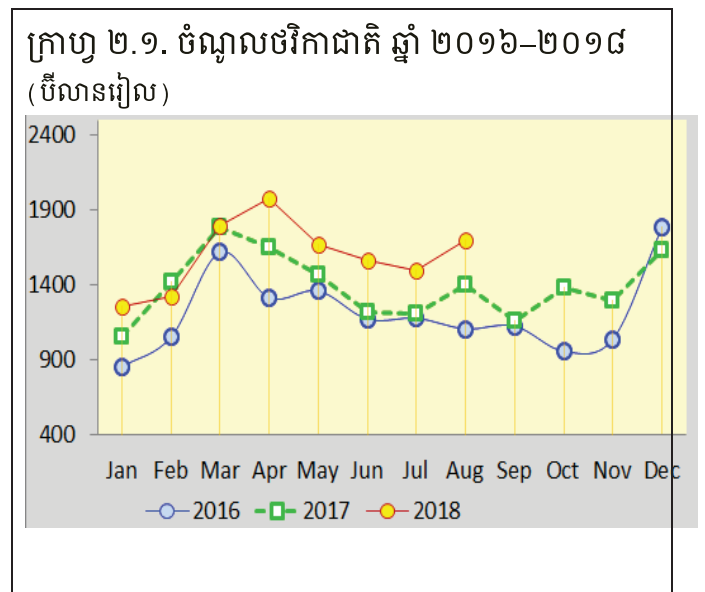
ប្រភេទ	សីហា ២០១៨	កក្កដា ២០១៨	សីហា ២០១៧	ប្រភេទ	សីហា ២០១៨	កក្កដា ២០១៨	សីហា ២០១៧
រ/ដុល្លារ	៤០៨៤៩/១\$	៤០៥៩៩/១\$	៤០៥០៩/១\$	បាត/ដុល្លារ	៣២,៧៨បាត/១\$	៣៣,២៦បាត/១\$	៣៣,២១បាត/១\$
រ/បាត	១២៥៩/១បាត	១២២៩/១បាត	១២២៩/១បាត	ដុង/ដុល្លារ	២៣២៨៤ដុង/១\$	២៣២៣៨ដុង/១\$	២២៦៩៨ដុង/១\$
រ/ដុង	០,១៧៥៩/១ដុង	០,១៧៥៩/១ដុង	០,១៧៨៩/១ដុង				

២) ស្ថានភាពថវិកាជាតិ

➔ យោងតាមស្ថិតិរបស់រតនាគារជាតិ អគ្គនាយកដ្ឋានគយនិងរដ្ឋាករ និងអគ្គនាយកដ្ឋានពន្ធដារក្នុងខែសីហា ឆ្នាំ ២០១៨ ថវិកាជាតិមានស្ថានភាពដូចខាងក្រោម៖

**២.១. ចំណូលថវិកាជាតិ :** អនុវត្តបាន១៦៩៦,៧ប៊ីលានរៀល គិតជាដុល្លារអាមេរិកស្មើ ៤២៤,២ លានដុល្លារ ( មធ្យមប្រចាំខែ ១០៧,៣% នៃផែនការ) ក្នុងនោះចំណូលចរន្តចំនួន១៦៧៣,៩ប៊ីលានរៀល គិតជាដុល្លារអាមេរិក ស្មើ ៤១៨,៤ លានដុល្លារ ( មធ្យមប្រចាំខែ ១០៨% នៃផែនការ) និងចំណូលមូលធនចំនួន ២២,៨ប៊ីលានរៀល (តាមកូលេខ រតនាគារជាតិ) ។

➢ បើធៀបនឹងខែមុន ចំណូលថវិកាជាតិកើនឡើង ១៣,២%និងកើនឡើង២១,២%ធៀបនឹងខែដូចគ្នាឆ្នាំមុន។



➢ នៅក្នុងចំណូលចរន្ត:

✓ ចំណូលសារពើពន្ធមានចំនួន ១៤៩៩ប៊ីលានរៀលកើនឡើង២២,៨% ធៀបនឹងខែមុននិង កើនឡើង៣៥,១% ធៀបនឹងខែដូចគ្នាឆ្នាំមុន (តាមកូលេខ រតនាគារជាតិ) ។

✓ ចំណូលមិនមែនសារពើពន្ធ មានចំនួន១៧៤,៩ប៊ីលានរៀលថយចុះ៣២,៧% ធៀបនឹងខែមុន និងថយចុះ ៣៦,៩% ធៀបនឹងខែដូចគ្នាឆ្នាំមុន (តាមកូលេខ រតនាគារជាតិ) ។

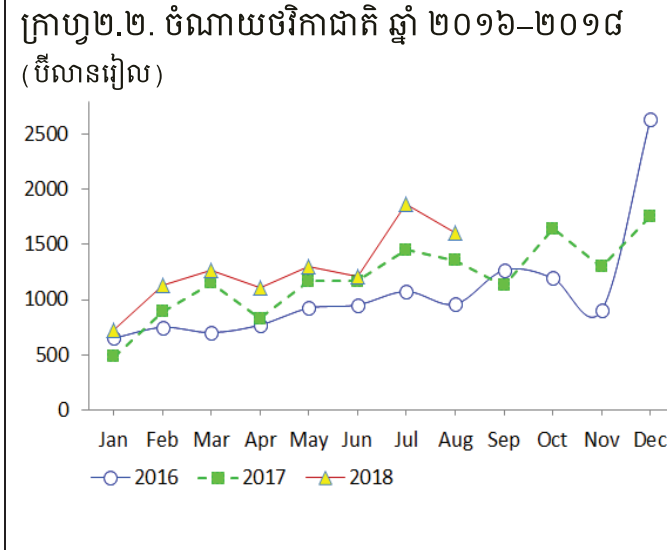
**តារាង២.១. មុខចំណូលមួយចំនួនក្នុងចំណូលសារពើពន្ធ និងចំណូលមិនមែនសារពើពន្ធ**

ចំណូលសារពើពន្ធ (ក្នុងរង្វង់ក្រចកៈបម្រែបម្រួលធៀបនឹងខែដូចគ្នាឆ្នាំមុន)		ចំណូលមិនមែនសារពើពន្ធ (តាមតួលេខ រតនាគារជាតិ) (ក្នុងរង្វង់ក្រចកៈបម្រែបម្រួលធៀបនឹងខែដូចគ្នាឆ្នាំមុន)	
> ពន្ធ និងអាករគយ: <b>+១០,១%</b> (អគ្គនាយកដ្ឋានគយ និងរដ្ឋាករ)	<b>(+៣១,៦%)</b>	> អាជ្ញាបណ្ណក្នុងស្រុក: <b>កើនតំហ៊ុត</b>	<b>(+៩៨១%)</b>
> ចំណូលពន្ធដារ: <b>+៨,៩%</b> (អគ្គនាយកដ្ឋានពន្ធដារ)	<b>(+១១,៦%)</b>	> នេសាទ: <b>+៨៣៣%</b>	<b>(-៦៦,៧%)</b>
		> សម្បទានរ៉ែ: <b>+៥៦,៣%</b>	<b>(+១០៣,២%)</b>
		> អាកាសចរណ៍ស៊ីវិល: <b>+៣៧,៨%</b>	<b>(+២៣,១%)</b>

**២.២. ចំណាយថវិកាជាតិ :** អនុវត្តបាន ១៦០៨,៦ប៊ីលានរៀល គិតជាដុល្លារអាមេរិកស្មើ ៤០២,២ លានដុល្លារ (មធ្យមប្រចាំខែ ៨១% នៃផែនការ) ក្នុងនោះ: ចំណាយចរន្តចំនួន ១២៣៧,៨ប៊ីលានរៀល (មធ្យមប្រចាំខែ ៨៥% នៃផែនការ) និងចំណាយមូលធនមានចំនួន៣៧០,៨ប៊ីលានរៀល (តាមតួលេខ រតនាគារជាតិ) ។

- > ចំណាយថវិកាជាតិ **ថយចុះ១៤%** ធៀបនឹងខែមុន ប៉ុន្តែ **កើនឡើង១៨,៨%** ធៀបនឹងខែដូចគ្នាឆ្នាំមុន។
- ក្នុងនោះ: ចំណាយចរន្ត **ថយចុះ១៤,២%** ធៀបនឹងខែមុន ប៉ុន្តែ **កើនឡើង៧,១%** ធៀបនឹងខែដូចគ្នាឆ្នាំមុន។

**២.៣. សមតុល្យថវិកាជាតិ :** ថវិកាជាតិនាខែនេះមានអតិរេកចំនួន ៨៨,១ប៊ីលានរៀល គិតជាដុល្លារអាមេរិកស្មើ ២២,០៣លានដុល្លារ (តួលេខរតនាគារជាតិ) ។



**៣) ស្ថានភាពរូបិយវត្ថុនិងអត្រាការប្រាក់**

➔ ស្ថានភាពរូបិយវត្ថុ ក្នុងខែសីហា ឆ្នាំ២០១៨មានលក្ខណៈដូចខាងក្រោម:

> រូបិយវត្ថុ M<sub>2</sub> មានចំនួន៨២១០៤ប៊ីលានរៀល **កើនឡើង៥,១%** ធៀបនឹងខែមុន និង**កើនឡើង ២០,១%** ធៀបនឹងខែដូចគ្នាឆ្នាំមុន។ ការ**កើនឡើង M<sub>2</sub>** ក្នុងខែនេះ ជារូបមណ្ឌលមកពីការកើនឡើងនៃរូបិយវត្ថុក្រៅធនាគារ ១,៧% ប្រាក់បញ្ញើមានកាលកំណត់ និងសន្សំ ៦,៥% និងប្រាក់បញ្ញើជារូបិយបណ្ណ ៥,៧%។

ក្រាហ្វូ ៣.១. សមាសធាតុរូបិយវត្ថុខែសីហា ឆ្នាំ២០១៨



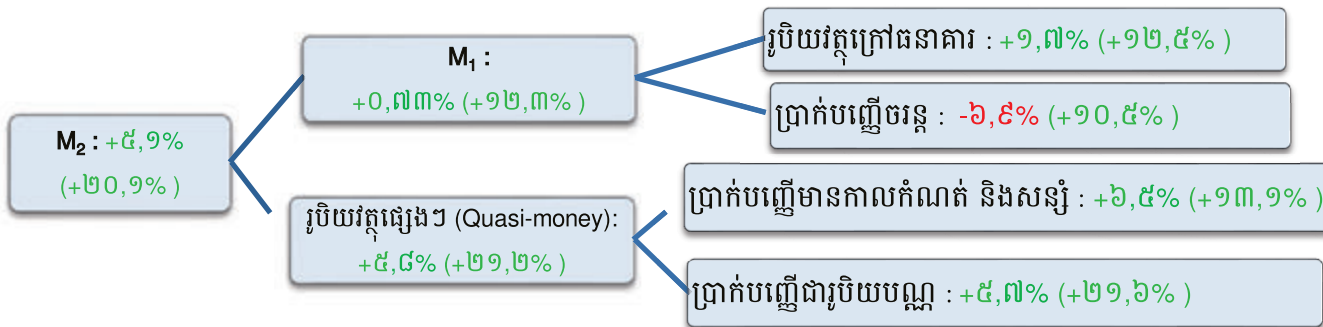
> ក្នុងខែនេះ: ប្រាក់រៀលសរុបនៅក្នុងនិងក្រៅធនាគារមានចំនួន**១៥,៥%** និងប្រាក់បញ្ញើជារូបិយបណ្ណមានចំនួន**៨៤,៥%** នៃរូបិយវត្ថុ M<sub>2</sub>។



តារាង៣.១. សមាមាត្រចំនួនប្រាក់រៀល នៅក្នុងរូបិយវត្ថុ M<sub>2</sub> ឆ្នាំ២០១៨

ប្រាក់រៀលសរុបនៅ	មករា	កុម្មុៈ	មីនា	មេសា	ឧសភា	មិថុនា	កក្កដា	សីហា	កញ្ញា	តុលា	វិច្ឆិកា	ធ្នូ
ក្នុងនិងក្រៅធនាគារ	១៦,៨%	១៦,៧%	១៥,៥%	១៥,៣%	១៥,៣%	១៥,៤%	១៦%	១៥,៥%				
ប្រាក់រៀលក្រៅធនាគារ	១១,៦%	១១,៥%	១១,៣%	១១,៤%	១១,៩%	១០,៨%	១១,៣%	១០,៩%				

ក្រាហ្វូ៣.២.បម្រែបម្រួលសមាសធាតុរូបិយវត្ថុខែសីហា ២០១៨: ក្នុងរង្វង់ក្រចកជាបម្រែបម្រួលធៀបនឹងខែដូចគ្នាឆ្នាំមុន



- ទុនបម្រុងជាប្រិយបណ្ណបរទេសសុទ្ធ មានចំនួន៩០៦៤លានដុល្លារ កើនឡើង០,៩៣%ធៀបនឹងខែមុន និងកើនឡើង១០% ធៀបនឹងខែដូចគ្នាឆ្នាំមុន។
- ប្រាក់បញ្ញើរបស់ធនាគារពាណិជ្ជនៅធនាគារជាតិ ក្នុងខែនេះមានចំនួន ២៨៦៩៧ ប៊ីលានរៀលកើនឡើង ៦,៨%ធៀបនឹងខែមុន និងកើនឡើង១៤%ធៀបនឹងខែដូចគ្នាឆ្នាំមុន។

តារាង៣.២. ការផ្តល់ឥណទាននិងអត្រាការប្រាក់ប្រចាំឆ្នាំ

ផ្តល់ដោយ	សីហា២០១៨	កក្កដា២០១៨	សីហា២០១៧
ឥណទានផ្តល់ដោយធនាគារពាណិជ្ជ( ប៊ីលានរៀល )	៧៧៧៤១	៧៥២២៩	៦៤០៥៨
ក្នុងនោះ: ជារៀល		២៥៤០	១១២៨
ឥណទានផ្តល់ដោយគ្រឹះស្ថានមីក្រូហិរញ្ញវត្ថុ( ប៊ីលានរៀល )		១៩៥០១	១៥៧៧៩
បញ្ញើជារៀលនៅធនាគារពាណិជ្ជ	៦,០៧%	៦,០៦%	៥,៩៩%
បញ្ញើជាដុល្លារនៅធនាគារពាណិជ្ជ	៤,៤៥%	៤,៤៤%	៤,៤២%
កម្ចីជារៀលនៅធនាគារពាណិជ្ជ	១១,២៨%	១១,៣៧%	១៤,៥%
កម្ចីជាដុល្លារនៅធនាគារពាណិជ្ជ	១០,៤៨%	១១,១២%	១១,៧៩%
កម្ចីជារៀលនៅហត្ថកសិករ	១៨,០%	១៨%	១៨%
កម្ចីជារៀលនៅអម្រឹត	១៨,០%	១៧,៩%	១៨%
កម្ចីជារៀលនៅប្រាសាក់	១៧,៥%	១៦,៦%	១៧,២%

៤) ស្ថានភាព កសិកម្ម ឧស្សាហកម្ម សេវាកម្ម និងវប្បធម៌

➔ ក្នុងខែសីហា ឆ្នាំ២០១៨ ស្ថានភាពផលិតកម្មមានលក្ខណៈដូចខាងក្រោម:

➢ កសិកម្ម:

- ✓ នេសាទសម្រេចបាន៧៩,៨៨ពាន់តោន កើនឡើង៥%ធៀបនឹងខែមុននិងកើនឡើង៦,៧%ធៀបនឹងខែដូចគ្នាឆ្នាំមុន។

➢ វី និងថាមពល:

✓ អគ្គិសនីសរុបផ្គត់ផ្គង់ដោយអគ្គិសនីកម្ពុជាមានចំនួន៨០៧,៥GWHមានការកើនឡើង០,៨%ធៀបនឹងខែមុន និងកើនឡើង១៤%ធៀបនឹងខែដូចគ្នាឆ្នាំមុន ក្នុងនោះផ្គត់ផ្គង់ដោយវីអគ្គិសនីមានចំនួន៦៤២,៧GWHមានការកើនឡើង២,៨% ធៀបនឹងខែមុន និងកើនឡើង៣៥%ធៀបនឹងខែដូចគ្នាឆ្នាំមុន អគ្គិសនីផ្គត់ផ្គង់ដោយធ្យូងថ្មមានចំនួន១១០,៦៦GWHមានការថយចុះ៨,៣% ធៀបនឹងខែមុន និងមានការ ថយចុះ៣៥% ធៀបនឹងខែដូចគ្នាឆ្នាំមុន អគ្គិសនីដែលនាំចូលពីប្រទេសជិតខាងដោយ EDC មានចំនួន៤៦,៨២GWHមានការ ថយចុះ១,៥% ធៀបនឹងខែមុន និងមានការថយចុះ៩,៥% ធៀបនឹងខែដូចគ្នាឆ្នាំមុន និងអគ្គិសនីផ្គត់ផ្គង់ដោយប្រភពផ្សេងទៀតមានចំនួន៧,៣៣GWHមានការថយចុះ០,៨% ធៀបនឹងខែមុន និងមានការថយចុះ១០,៩% ធៀបនឹងខែដូចគ្នាឆ្នាំមុន។

➢ ឧស្សាហកម្ម:

✓ ផលិតកម្មវាយនភណ្ឌនិងស្បែកជើងមានចំនួន ៨២៣,៦លានដុល្លារ កើនឡើង១២%ធៀបនឹងខែមុននិង កើនឡើង១៧,៨%ធៀបនឹងខែដូចគ្នាឆ្នាំមុន។

តារាង៤.១. ការចុះបញ្ជីរោងចក្រ និងឧស្សាហកម្មធុនតូច និងសិប្បកម្ម នៅក្រសួងឧស្សាហកម្ម

ប្រភេទ	ចំនួន — សីហា២០១៨	ចំនួន — កក្កដា២០១៨	ចំនួន — សីហា២០១៧
▪ រោងចក្រថ្មីដែលបានចុះបញ្ជី	២៦	១៦	២៥
▪ ចំនួនរោងចក្រសរុបដែលមានក្នុងបញ្ជី	១៦៣៨	១៦១២	១៦៥៥
▪ ឧស្សាហកម្មធុនតូចនិងសិប្បកម្ម (បើកថ្មី)	៧	១២	១៩
▪ ឧស្សាហកម្មធុនតូច និងសិប្បកម្ម (បន្ត)	១១	៦	១០០

➢ សំណង់ (ការអនុញ្ញាត):

✓ សំណង់អនុញ្ញាតឲ្យសាងសង់មានចំនួន១៨៣៤,៤ពាន់ម<sup>២</sup> មានការថយចុះ៨% ធៀបនឹងខែមុន ប៉ុន្តែកើនឡើង១៨៤%ធៀបនឹងខែដូចគ្នាឆ្នាំមុន។ បើគិតជាសាច់ប្រាក់ស្មើនឹង៩១៥,៣លានដុល្លារមានការកើនឡើង៩%ធៀបនឹងខែមុន និងកើនឡើង៤២៤%បើធៀបនឹងខែដូចគ្នាឆ្នាំមុន។ ក្នុងនោះប្រភេទសំណង់ចម្បងៗមាន៖

តារាង៤.២. សំណង់អនុញ្ញាតតាមប្រភេទផ្សេងៗ

ប្រភេទ	ពាន់ម <sup>២</sup> — សីហា២០១៨	ពាន់ម <sup>២</sup> — កក្កដា២០១៨	ពាន់ម <sup>២</sup> — សីហា២០១៧
▪ លំនៅឋាន	៤៦៧,៧	៧៥៤,១	៤៣៨,០
▪ ឧស្សាហកម្ម	២៦៨,៤	១៣៤,៦	៣២,៩
▪ ពាណិជ្ជកម្ម	១០១៨,៧	៧៣១,៨	១០៥,៧
▪ ទេសចរណ៍	៥៤,១	៣៦៩,៩	៦៣,៦
▪ ផ្សេងៗ	០,៣	០,២	០,២
អនុញ្ញាតសរុប	១៨៣៤,៤	១៩៩១,៥	៦៤៥,៦

✓ ដូច្នេះសំណង់អនុញ្ញាតដែលពេញនិយមនាខែនេះគឺពាណិជ្ជកម្ម៥៥,៥% និងលំនៅឋាន២៥,៥% នៃផ្ទៃក្រឡាសរុប។

➤ ការងារ

តារាង៤.៣. ការវិនិយោគការងារនិងទទួលបានការងារ

ប្រភេទ	នាក់—សីហា ២០១៨	នាក់—កក្កដា ២០១៨	នាក់—សីហា ២០១៧
អ្នកចុះឈ្មោះវិនិយោគការងារ ( ទីភ្នាក់ងារជាតិមុខរបបនិង ការងារ )	១៣៤៨	១២៥២	១២៩៧
អ្នកទទួលបានការងារតាមរយៈក្រសួងការងារ និងក្រុមហ៊ុន	១៧៧៣៤	១៦២៣៧	១៣៦១៦
អ្នកទទួលបានការងារក្នុងប្រទេស	១០២៤១	៩៣១៣	៨៩៨០
អ្នកទទួលបានការងារក្រៅប្រទេស	៧៤៩៣	៦៩២៤	៤៦៣៦

➤ វិនិយោគ

តារាង៤.៤. គម្រោងវិនិយោគអនុញ្ញាតដោយ ក.អ.ក. ( ថ្មីនិងពង្រីក )

ប្រភេទ	សីហា២០១៨	កក្កដា២០១៨	សីហា២០១៧
អនុញ្ញាតសរុប ( លានដុល្លារ )	៧៥៧,៩	៦១,៣	៦៤,១
វិស័យកសិកម្មនិងកសិឧស្សាហកម្ម	៣២,០	០,០	០,០
វិស័យឧស្សាហកម្ម ( ក្នុងរង្វង់ក្រចកជាតិលេខ នៃតំបន់សេដ្ឋកិច្ចពិសេស )	១០៧,២ ( ៥៨,០ )	៦១,៣ ( ២៣,១ )	៦៤,១ ( ១០,៥ )
វិស័យទេសចរណ៍	៦៨,៣	០,០	០,០
វិស័យហេដ្ឋារចនាសម្ព័ន្ធនិងផ្សេងៗ	៥៥០,៤	០,០	០,០
ចំនួនគម្រោង ថ្មីនិងពង្រីក ( ចំនួន )	២០	១៥	១៧
បង្កើតការងារ ( ពាន់នាក់ )	៣៧,០	៩,៦	១៣,១

➤ សេវាកម្ម

តារាង៤.៥. ការចុះបញ្ជីនិងលុបចេញពីបញ្ជី នៅក្រសួងពាណិជ្ជកម្ម

ប្រភេទ	ចំនួន — សីហា២០១៨	ចំនួន — កក្កដា២០១៨	ចំនួន — សីហា២០១៧
ក្រុមហ៊ុនដែលបានចុះបញ្ជីពាណិជ្ជកម្ម	១១៥៩	១១៨៥	៤៥៥
ក្រុមហ៊ុនត្រូវបានលុបចេញពីបញ្ជី ពាណិជ្ជកម្ម	១៣	១០	៧
ក្រុមហ៊ុនដែលបានចុះបញ្ជីបង់ពន្ធដារ តាមរបបពិត	៧៦៧	៧១០	៥១៩

➤ ទំនិញឆ្លងកាត់កំពង់ផែ ( សរុប៥កំពង់ផែ ) មានចំនួន៧៣០,១ពាន់តោន ថយចុះ ១៤,១% ធៀបនឹងខែមុន និង ថយចុះ ១២,៤% ធៀបនឹងខែដូចគ្នាឆ្នាំមុនក្នុងនោះ៖



តារាង៤.៦.ទំនិញឆ្លងកាត់កំពង់ផែផ្សេងៗ (ក្នុងរង្វង់ក្រចកៈ បម្រែបម្រួលធៀបនឹងខែដូចគ្នាឆ្នាំមុន)

▪ កំពង់ផែភ្នំពេញ: -៦,៤% (+១០,១%)	▪ កំពង់ផែស្រែអំបិល និងកោះកុង: -០,៨% (-៤៩,៦%)
▪ កំពង់ផែកំពង់សោម: -១៥,០% (-១៧,៧%)	▪ កំពង់ផែឧកញ៉ាម៉ុង: -៥៣,៩% (-៥១,៤%)

➢ ប្រែសណីយ៍និងទូរគមនាគមន៍

ប្រភេទ	ចំនួន	%Δ ធៀបនឹងខែមុន	%Δធៀបនឹងខែដូចគ្នាឆ្នាំមុន
បញ្ជីក្នុងប្រទេស( ពាន់កញ្ចប់ )	២១,០	+២៣,៦%	+១១,១%
ក្នុងនោះទទួល	២,៦	-៣,៨%	-២,៩%
បញ្ជីក្រៅប្រទេស( ពាន់កញ្ចប់ )	១០៧,៣	+១៩,៥%	+៤,៥%
ក្នុងនោះទទួល	៦៣,២	+២០,១%	+១២,៨%
សន្ទនាទូរសព្ទក្នុងប្រទេស( ពាន់នាទី )	១៨៨៧,២	+២,១%	-២៣,៣%
ក្នុងនោះហៅចូល	៥៨៣,១	+៥,៤%	-២០,១%
សន្ទនាទូរសព្ទក្រៅប្រទេស( ពាន់នាទី )	៧៥៦៨,០	-១០,៧%	-៣៥,៧%
ក្នុងនោះហៅចូល	៧៤៨៣,១	-១០,១%	-៣៦,១%

➢ ការធ្វើដំណើរតាមផ្លូវអាកាសនិងទេសចរណ៍

តារាង៤.៧.អ្នកដំណើរតាមផ្លូវអាកាសនិងទេសចរណ៍

ប្រភេទ	ចំនួន( ពាន់នាក់ )	%Δ ធៀបនឹងខែមុន	%Δធៀបនឹងខែដូចគ្នាឆ្នាំមុន
ភ្ញៀវអន្តរជាតិចូលទស្សនាសារមន្ទីរជាតិ	១៤,៦	+១៩,៧%	-៧,១%
អ្នកដំណើរតាមផ្លូវអាកាស ( ក្នុងស្រុក )	៥៣,៦	+២០,២%	+៥,៧%
អ្នកដំណើរតាមផ្លូវអាកាស ( អន្តរជាតិ )	៧៩០,២	+១២,៥%	+២១,១%
ចំនួនទេសចរជាតិចេញក្រៅប្រទេស	១៨១,៤	+២៨,៩%	+១៧,៥%
ចំនួនទេសចរអន្តរជាតិមកព្រះរាជាណាចក្រកម្ពុជា	៤៩៤,០	+៨,៨%	+១៥,៦%
✓ តាមផ្លូវអាកាស	៣៤៩,០	+១៣,១%	+២៧,០%
✓ តាមផ្លូវគោក និងទឹក	១៤៥,០	-០,២%	-៤,៨%

៥) ស្ថានភាពលក់ដាច់ពាណិជ្ជកម្ម

➔ ពីប្រភពអគ្គនាយកដ្ឋានគយនិងរដ្ឋាករ ការនាំចូលនាខែសីហា ឆ្នាំ២០១៨ មានចំនួន ៥៨៨៦,៦ប៊ីលានរៀល (ស្មើនឹង១៤៧១,៦លានដុល្លារ ស.រ.អា.) កើនឡើង៨,៧% ធៀបនឹងខែមុននិង កើនឡើង៣៤,៦% ធៀបនឹងខែដូចគ្នាឆ្នាំមុនក្នុងនោះ៖

តារាង៥.១.បម្រែបម្រួលនៃការនាំចូលមុខទំនិញមួយចំនួន

ទំនិញ	%Δធៀបនឹងខែមុន	%Δធៀបនឹងខែដូចគ្នាឆ្នាំមុន	ទំនិញ	%Δធៀបនឹងខែមុន	%Δធៀបនឹងខែដូចគ្នាឆ្នាំមុន
ប្រេងសាំង	-៣,១%	+៨,៦%	រថយន្តសរុប (ប៊ី.ល.វ)	+៣៨,៣%	+៤៣,៣%
ប្រេងម៉ាស៊ូត	+២,២%	-១៤,៨%	រថយន្តសរុប (គ្រឿង)	+៣៧,៣%	+១៥,១%
ឧស្ម័ន	-១៥,៦%	+១៣,៦%	ក្រាក់ទំនិញគោយន្ត (គ្រឿង)	+១៣,៦%	-៦,៣%
អគ្គិសនីនាំចូលដោយ	-១,៥%	-៩,៥%	ម៉ូតូ (គ្រឿង)	+១៦,២%	+៨,៨%
ដែកសំណង់	-២,៣%	+៤៤,៣%	អង្ករ	+៥៤,៧%	+៤៧២,៨%
ស៊ីម៉ង់ត៍	-១,៥%	-៥,០%	ផ្លែឈើនិងបន្លែ	+១០,១%	-៩,១%
គ្រឿងអេឡិចត្រូនិក	-៩០,៨%		ជីនិងថ្នាំកសិកម្ម	-១៦,២%	+៧,០%
			នាំចូលក្នុងក្របខណ្ឌច្បាប់វិនិ	+៤,៧%	+១១,៦%

➔ ការនាំចេញ ខែសីហា ឆ្នាំ២០១៨ មានចំនួន៥៥៦០,២ប៊ីលានរៀល ស្មើនឹង១៣៩០លានដុល្លារ ស.វ.អា. (៩៤% នៃការនាំចូល) កើនឡើង១៥,៨%ធៀបនឹងខែមុន និងកើនឡើង២៣,១%ធៀបនឹងខែដូចគ្នាឆ្នាំមុន។

តារាង៥.២.បម្រែបម្រួលនៃការនាំចេញមុខទំនិញមួយចំនួន

ទំនិញ	%Δធៀបនឹងខែមុន	%Δធៀបនឹងខែដូចគ្នាឆ្នាំមុន	ទំនិញ	%Δធៀបនឹងខែមុន	%Δធៀបនឹងខែដូចគ្នាឆ្នាំមុន
ផលិតផលឈើកែច្នៃ	-២៣,៣%	-៩១,៤%	ផលិតផលនេសាទ	កើនគំហុក	-៣១,៨%
វាយនភណ្ឌនិងស្បែកជើង	+១៥,៣%	+៣៣,៤%	កៅស៊ូ	+៤០,៧%	+០,៩%
អង្ករ	+១០៣,៨%	+១៨,៥%			

៦) បម្រែបម្រួលគួរឲ្យចាប់អារម្មណ៍

ក្នុងខែសីហា ឆ្នាំ២០១៨នេះ សូចនាករសេដ្ឋកិច្ច សង្គមកិច្ច នៃព្រះរាជាណាចក្រកម្ពុជាបង្ហាញបម្រែបម្រួលគួរឲ្យចាប់អារម្មណ៍ដូចក្នុងតារាងខាងក្រោម។

តារាង៦.១. បម្រែបម្រួលគួរឲ្យចាប់អារម្មណ៍ នៃសូចនាករមួយចំនួន

ល.រ	សូចនាករ	ធៀបនឹងខែមុន	ធៀបនឹងខែដូចគ្នាឆ្នាំមុន	កំណត់សម្គាល់
១	ថ្លៃឧស្ម័ន	០,៣%	+៦,៣%	
២	ថ្លៃប្រេងសាំង	-០,១%	+៦,០%	
៣	ថ្លៃប្រេងម៉ាស៊ូត	០,១%	+៥,៤%	
៤	អាករលើកម្រៃបន្ថែម	-៧,៧%	-២០,៦%	

៧) សេចក្តីសន្និដ្ឋាន

១) ក្នុងខែសីហាឆ្នាំ ២០១៨ ថ្លៃទំនិញប្រើប្រាស់បានកើនឡើងជាមធ្យម ០,៧% ធៀបនឹងខែមុន ជាអត្រាខ្ពស់ជាងគេ ចាប់តាំងពីខែមករាមក បើប្រៀបធៀបនឹងខែដូចគ្នាឆ្នាំមុន សន្ទស្សន៍ថ្លៃទំនិញប្រើប្រាស់មានកំណើនប្រក្រតី គឺ ២,៦% ។ បច្ចុប្បន្ន ដោយអត្រាប្តូរប្រាក់មានស្ថិរភាព ថ្លៃប្រេងឥន្ធនៈគឺជាកត្តាចម្បងមួយនៃបម្រែបម្រួលថ្លៃទំនិញ។ ដូច្នេះអត្រាអតិផរណាឆ្នាំ២០១៨ អាស្រ័យលើបម្រែបម្រួលថ្លៃប្រេងឥន្ធនៈនាខែបន្តបន្ទាប់រហូតដល់ចុងឆ្នាំ។

២) កម្ពុជាមានវឌ្ឍនភាពគួរឲ្យកត់សម្គាល់ក្នុងវិស័យសុខាភិបាល ប៉ុន្តែយោងតាមស្ថានភាពជាក់ស្តែងនាពេលបច្ចុប្បន្ន បរិមាណនិងគុណភាពនៃសេវាសុខាភិបាល ទាំងមធ្យោបាយសម្ភារៈនិងធនធានមនុស្ស មិនទាន់ឆ្លើយតបបានតាមតម្រូវការ ដែលចេះតែកើនឡើងពីមួយថ្ងៃទៅមួយថ្ងៃ។ មានភស្តុតាងមួយចំនួនបង្ហាញតាម ការត្រួតពិនិត្យពីសំណាក់ប្រជាពលរដ្ឋអំពី គុណភាពសេវា ក្រមសីលធម៌មន្ត្រីសុខាភិបាល និងការចាកចេញទៅស្វែងរកសេវាពិនិត្យព្យាបាល នៅប្រទេសជិតខាង ដោយចំណាយប្រាក់យ៉ាងច្រើនទៅបម្រើសកម្មភាពសេដ្ឋកិច្ចទីនោះ។

៣) ដោយស្ថានការណ៍ប្រែប្រួលឆាប់រហ័ស គោចរិញ្ញមនៅកម្ពុជាមានការថយចុះគួរឲ្យកត់សម្គាល់ ទាំងសម្រាប់ជាមធ្យោបាយអូសទាញ ទាំងសម្រាប់កាប់យកសាច់។ ការនេះធ្វើឲ្យទីផ្សារសាច់គោមានអសមតុល្យរវាងតម្រូវការនិងការផ្គត់ផ្គង់ ឯថ្លៃសាច់គោឡើងថ្លៃខ្លាំង។ បច្ចុប្បន្នកម្ពុជាកំពុងមានតម្រូវការនាំគោចូលពីបរទេស ជាពិសេសពីអូស្ត្រាលី ជាគោពូជ ឬគោស្នាវយកមកបំប៉នដើម្បីកាប់សាច់។ មានការលើកឡើងជាសំណូមពរក្នុងអង្គប្រជុំថា គួរកុំយកពន្ធលើការនាំចូលគោពូជ (មេនិងបា)។







រូបភាពនៃកិច្ចប្រជុំស្តីពីស្ថានភាពសេដ្ឋកិច្ច សង្គមកិច្ច និងវប្បធម៌កម្ពុជា



**IV- សកម្មភាពដទៃទៀតរបស់ ឯកឧត្តម ទេសរដ្ឋមន្ត្រី យឹម ណុលឡា  
ប្រធានក្រុមប្រឹក្សាសេដ្ឋកិច្ច សង្គមកិច្ច និងវប្បធម៌ ប្រចាំខែកញ្ញា ឆ្នាំ២០១៨**

ល.រ	កាលបរិច្ឆេទ	សកម្មភាព
១	០៣/០៩/១៨ ម៉ោង១៨:០០នាទី	ចូលរួមជាភិក្ខិយស ក្នុងពិធីអបអរសាទរកីឡាករ កីឡាការិនីកម្ពុជា ជ័យលាភី មេដាយមាស ក្នុងការប្រកួតកីឡាអាស៊ីលើកទី១៨ “The 18th Asian Games” នៅទីក្រុងហ្សាកាតា ប្រទេសឥណ្ឌូនេស៊ី ក្រោមអធិបតីភាពដ៏ខ្ពង់ខ្ពស់ សម្តេចអគ្គមហាសេនាបតីតេជោ <b>ហ៊ុន សែន</b> នាយករដ្ឋមន្ត្រី នៃព្រះរាជាណាចក្រកម្ពុជា នៅទីស្តីការនាយករដ្ឋមន្ត្រី។
២	០៤/០៩/១៨ ម៉ោង០៩:៣០នាទី	ដឹកនាំអង្គប្រជុំ ដើម្បីពិនិត្យ និងពិភាក្សាលើសេចក្តីព្រាងកិច្ចព្រមព្រៀងស្តីពី “ពាណិជ្ជកម្មតាមបណ្តោយព្រំដែនកម្ពុជា-វៀតណាម” នៅទីស្តីការគណៈរដ្ឋមន្ត្រី។
៣	០៩/០៩/១៨ ម៉ោង០៨:០០នាទី	ចូលរួមជាគណៈអធិបតី ក្នុងពិធីសំណេះសំណាលរបស់ ឯកឧត្តម ឧត្តមសេនីយ៍ឯក <b>ហ៊ុន ម៉ាណែត</b> តំណាងដ៏ខ្ពង់ខ្ពស់ សម្តេចតេជោ និងសម្តេចកិត្តិព្រឹទ្ធបណ្ឌិត អបអរសាទរមិទ្ធិញ្ញខួបអនុស្សាវរីយ៍គម្រប់១០ឆ្នាំ ថ្ងៃបង្កើតបញ្ហាការដ្ឋានអង្គរក្ស និងសម្តេចដាក់ឱ្យប្រើប្រាស់សមិទ្ធផលនានាក្នុងបញ្ហាការដ្ឋានអង្គរក្ស នៅទីបញ្ហាការ បញ្ហាការដ្ឋានអង្គរក្ស (ទួលក្រសាំង-តាខ្មៅ ខេត្តកណ្តាល)។
៤	០៩/០៩/១៨ ម៉ោង១៨:០០នាទី	ចូលរួមជាភិក្ខិយស ក្នុងពិធីពិសាបាយសាមគ្គីអបអរសាទរខួបអនុស្សាវរីយ៍គម្រប់១០ឆ្នាំ ថ្ងៃបង្កើតបញ្ហាការដ្ឋានអង្គរក្ស នៅទីបញ្ហាការ បញ្ហាការដ្ឋានអង្គរក្ស (ទួលក្រសាំង-តាខ្មៅ ខេត្តកណ្តាល)។
៥	១០/០៩/១៨ ម៉ោង០៩:៣០នាទី	ដឹកនាំកិច្ចប្រជុំគណៈប្រតិបត្តិ នៃក្រុមប្រឹក្សាសេដ្ឋកិច្ច សង្គមកិច្ច និងវប្បធម៌ នៅទីស្តីការគណៈរដ្ឋមន្ត្រី។
៦	១១/០៩/១៨ ម៉ោង០៩:០០នាទី	ជួបប្រជុំពិភាក្សាការងារជាមួយឯកឧត្តម <b>យឹម ណុលសន</b> នៅបន្ទប់ឯកឧត្តមប្រធាន (ECOSOCC) នៃទីស្តីការគណៈរដ្ឋមន្ត្រី។
៧	១២/០៩/១៨ ម៉ោង០៩:៣០នាទី	បន្តដឹកនាំកិច្ចប្រជុំគណៈប្រតិបត្តិ នៃក្រុមប្រឹក្សាសេដ្ឋកិច្ច សង្គមកិច្ច និងវប្បធម៌ នៅទីស្តីការគណៈរដ្ឋមន្ត្រី។

ល.រ	កាលបរិច្ឆេទ	សកម្មភាព
៨	១៤/០៩/១៨ ម៉ោង១៦:០០នាទី	ជួបប្រជុំពិភាក្សាការងារជាមួយឯកឧត្តម <b>តែវ រ៉េមី</b> នៅបន្ទប់ឯកឧត្តមប្រធាន (ECOSOCC) នៃទីស្តីការគណៈរដ្ឋមន្ត្រី។
៩	១៧/០៩/១៨ ម៉ោង០៩:៣០នាទី	ចូលរួមប្រជុំ ក្រោមអធិបតីភាពដ៏ខ្ពង់ខ្ពស់ ឯកឧត្តមកិត្តិនីតិកោសលបណ្ឌិត <b>មិន ឈិន</b> ឧបនាយករដ្ឋមន្ត្រីប្រចាំការ រដ្ឋមន្ត្រីទទួលបន្ទុកទីស្តីការគណៈរដ្ឋមន្ត្រី ដើម្បីជំរុញផ្សាយ៖ ១-អនុក្រឹត្យលេខ ១១៦ អនក្រ.បក ស្តីពីការរៀបចំ និងការប្រព្រឹត្តទៅនៃទីស្តីការគណៈរដ្ឋមន្ត្រី ចុះថ្ងៃទី០៦ ខែកញ្ញា ឆ្នាំ២០១៨។ ២-សេចក្តីសម្រេចលេខ ២១ សសរ ស្តីពីការបែងចែកភារកិច្ចរបស់ថ្នាក់ដឹកនាំទីស្តីការគណៈរដ្ឋមន្ត្រី ចុះថ្ងៃទី១៣ ខែកញ្ញា ឆ្នាំ២០១៨។ នៅទីស្តីការគណៈរដ្ឋមន្ត្រី។
១០	១៨/០៩/១៨ ម៉ោង០៨:៣០នាទី	ដឹកនាំកិច្ចប្រជុំក្រុមប្រឹក្សាសេដ្ឋកិច្ច សង្គមកិច្ច និងវប្បធម៌ ដើម្បីប្រជុំស្តីពីការវិភាគស្ថានភាពសេដ្ឋកិច្ច សង្គមកិច្ច និងវប្បធម៌ប្រចាំខែកក្កដា ឆ្នាំ២០១៨ នៅទីស្តីការគណៈរដ្ឋមន្ត្រី។
១១	១៩/០៩/១៨ ម៉ោង០៦:៣០នាទី	ចូលរួមជាកិត្តិយស ក្នុងពិធីសំណេះសំណាលជាមួយបងប្អូនកម្មករនិយោជិតស្រុកគងពិសី ខេត្តកំពង់ស្ពឺ ក្រោមអធិបតីភាពដ៏ខ្ពង់ខ្ពស់ សម្តេចអគ្គមហាសេនាបតីតេជោ <b>ហ៊ុន សែន</b> នាយករដ្ឋមន្ត្រី នៃព្រះរាជាណាចក្រកម្ពុជា និងសម្តេចកិត្តិព្រឹទ្ធបណ្ឌិត នៅភូមិស្វាយទាប ឃុំអង្គពពេល ស្រុកគងពិសី ខេត្តកំពង់ស្ពឺ។
១២	២១/០៩/១៨ ម៉ោង០៩:០០នាទី	ដឹកនាំកិច្ចប្រជុំក្រុមការងារថ្នាក់ជាតិចុះមូលដ្ឋានឃុំ០៦ នៃស្រុកព្រែកប្បាស ខេត្តតាកែវ នៅទីស្តីការគណៈរដ្ឋមន្ត្រី។
១៣	២៥/០៩/១៨ ម៉ោង១១:៣០នាទី	ជួបប្រជុំពិភាក្សាការងារជាមួយឯកឧត្តម <b>ផែន សុវណ្ណារោ</b> នៅបន្ទប់ឯកឧត្តមប្រធាន (ECOSOCC) នៃទីស្តីការគណៈរដ្ឋមន្ត្រី។





# ព្រឹត្តិបត្រព័ត៌មាន



## ក្រុមប្រឹក្សាសេដ្ឋកិច្ច សង្គមកិច្ច និងវប្បធម៌

ទូរស័ព្ទលេខ: ០២៣ ២១១ ៩៤៣ ០១៦ ៣០៧ ៣៣០

ទូរសារលេខ: ០២៣ ២១១ ៩៤៣

E-mail: [veasna@live.in](mailto:veasna@live.in)